



IDATE
Research



Understanding the Digital World

Très Haut Débit Fixe & Mobile

La place de l'Europe et de la France



Paris - 8 Juillet 2015

Valérie CHAILLOU

Responsable de la Practice Réseaux

Tél : +33 (0)4 67 14 44 64

mail : v.chailou@idate.org

www.idate.org



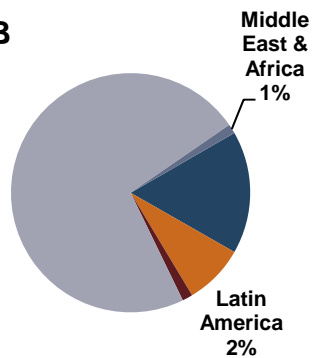
Répartition géographique des technologies d'accès THD fixe à fin 2014

Total monde : ~265 millions d'abonnés THD fixe à fin 2014

FTTH/B

North America	8%
Asia-Pacific	71%
Europe	18%

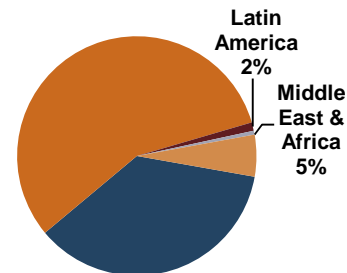
FTTH/B



VDSL

North America	49%
Asia-Pacific	1%
Europe	43%

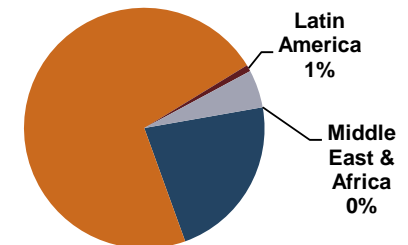
VDSL



FTTx/D3.0

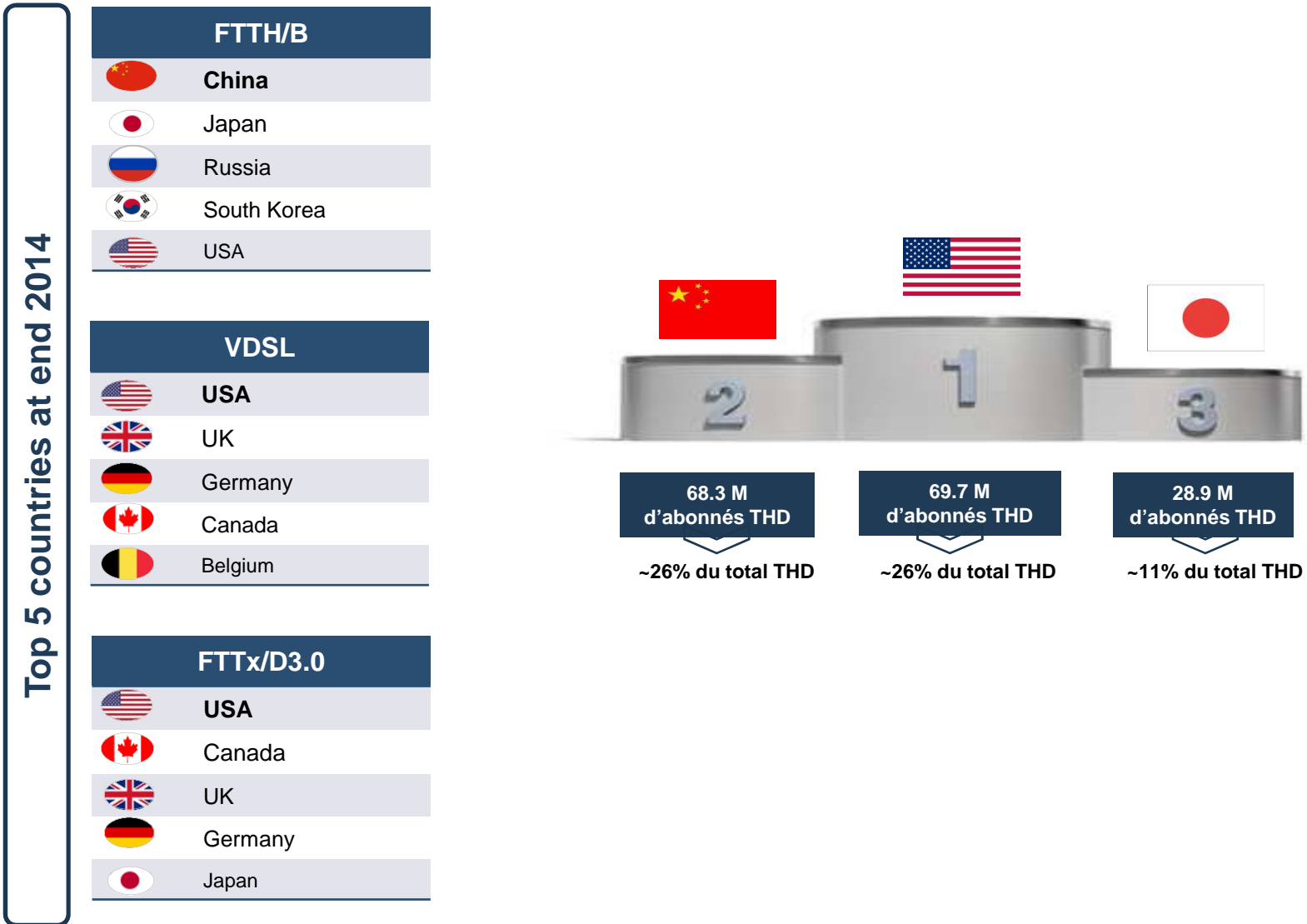
North America	68%
Asia-Pacific	5%
Europe	26%

FTTx/D3.0



Source: IDATE, World FTTx market, July 2015

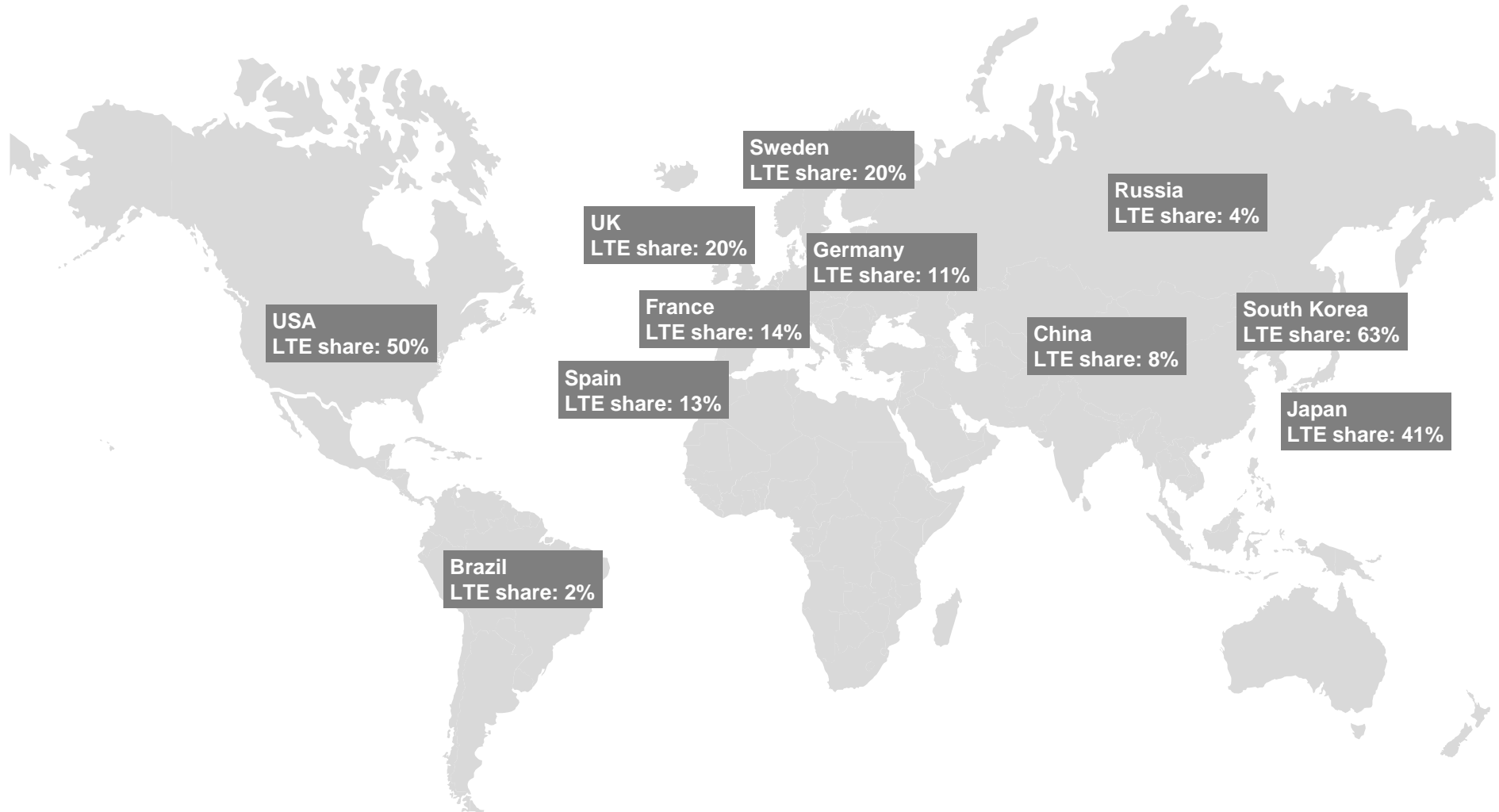
Classement des pays par architecture THD fixe (fin 2014)



Source: IDATE, World FTTx market, July 2015

Marché mondial du LTE

Total monde : >521 millions d'abonnés THD mobile à fin 2014



Source: IDATE, World LTE market, July 2015

Classement des pays leaders en Europe sur le marché du THD



#	Pays	% du marché européen	Principale architecture
1	Russie	22%	FTTH/B
2	Royaume-Uni	12%	FTTx/D3.0
3	Allemagne	10%	FTTx/D3.0
4	Espagne	7%	FTTx/D3.0
5	Pays-Bas	7%	FTTx/D3.0
6	France	5%	FTTH/B
7	Belgique	4%	VDSL
8	Roumanie	4%	FTTH/B
9	Suisse	4%	VDSL
10	Suède	3%	FTTH/B

Source: IDATE, World FTTx market, July 2015



#	Pays
1	Royaume-Uni
2	Allemagne
3	France
4	Russie
5	Espagne
6	Suède
7	Pays-Bas
8	Italie
9	Suisse
10	Finlande

Source: IDATE, World LTE market, July 2015



Merci !



Catalogue Research 2015

Le suivi des marchés clés à travers un ensemble complet de documents :

- bases de données
- rapports d'études
- synthèses format Powerpoint

> Plus sur www.idate.org

Future Networks	Telecom Strategies	Media Strategies	Internet Economies
Wireline	Telecom Players & Markets	Television & Video OTT	Connected Objects
Wireless	Telecom & Over-The-Top	Video Distribution & Devices	Personal Data & Advertising
Cloud & Infrastructure		Digital Entertainment	